

# Destructoras

<b>TIRAS (6'3 y 5'8 mm)</b>	<b>P-40</b>	<b>PS60</b>	<b>PS70</b>	<b>SB 80</b>	<b>C120</b>	<b>C 220</b>	<b>C 320</b>	<b>C 380</b>	<b>C 420</b>	<b>C 480</b>
Ancho de tira (mm)	6,3	5,8	5,8	5,8	5,8	5,8	5,8	5,8	5,8	5,8
Capacidad de corte (hojas de 70 g/m <sup>2</sup> )	8	12	14	18	18 - 20	18 - 20	28 - 30	28 - 30	38 - 40	38 - 40
Nivel de seguridad DIN	1	2	2	2	2	2	2	2	2	2
Ancho de boca (mm)	230	230	230	230	240	240	254	382	300	400
Velocidad de corte (metros/minuto)	3,6	4,3	4,3	4,3	7,6	7,6	8,4	8,4	9,6	9,6
Capacidad de depósito de restos (litros)	17	23	27	27	50	57	92	115	121	141
Arranque y parada automática	✓	✓	✓	✓	✓	✓	✓	✓	✓	✓
Función de marcha atrás	✓	✓	✓	✓	✓	✓	✓	✓	✓	✓
Protección contra sobrecargas térmicas	✓	✓	✓	✓	✓	✓	✓	✓	✓	✓
Indicador de detención en caso de atasco	-	✓	✓	✓	✓	✓	✓	✓	✓	✓
Desconexión automática por puerta abierta	-	-	✓	✓	✓	✓	✓	✓	✓	✓
Desconexión por papelera llena	-	-	✓	✓	✓	✓	✓	✓	✓	✓
Destrucción de grapas	✓	✓	✓	✓	✓	✓	✓	✓	✓	✓
Destrucción de clips	-	✓	✓	✓	✓	✓	✓	✓	✓	✓
Destrucción de tarjetas de crédito	✓	✓	✓	✓	✓	✓	✓	✓	✓	✓
Destrucción de Cds	-	-	✓	✓	-	✓	✓	✓	✓	✓
Ruedas para su desplazamiento	-	-	-	✓	-	✓	✓	✓	✓	✓
Garantía sobre las cuchillas de corte (años)	3	5	5	7	20	20	20	20	20	20
Garantía sobre el resto de la máquina (años)	-	-	-	-	2	2	2	2	2	2
Dimensiones (mm)	380 x 352 x 260	451 x 365 x 295	513 x 382 x 270	591 x 423 x 280	510 x 230 x 734	762 x 445 x 356	849 x 511 x 456	864 x 540 x 422	830 x 650 x 530	925x586x465
Peso Kg	3,7	7,2	8,8	15	24	28	50	57	44	52
<b>PRECIO VENTA PÚBLICO</b>	<b>77,88 €</b>	<b>179,49 €</b>	<b>290,60 €</b>	<b>388,52 €</b>	<b>528,69 €</b>	<b>599,27 €</b>	<b>775,70 €</b>	<b>994,87 €</b>	<b>1.372,41 €</b>	<b>1.931,62 €</b>




# **Destructoras**

<b>TIRAS (3'9 mm)</b>	<b>PS 70</b>	<b>SB 80</b>	<b>C 120</b>	<b>C 220</b>	<b>C 320</b>	<b>C 380</b>
Ancho de tira (mm)	3,9	3,9	3,9	3,9	3,9	3,9
Capacidad de corte (hojas de 70 g/m <sup>2</sup> )	12	16	16 - 18	16 - 18	22 - 24	22 - 24
Nivel de seguridad DIN	2	2	2	2	2	2
Ancho de boca (mm)	230	230	240	240	254	382
Velocidad de corte (metros/minuto)	4,3	4,3	7,6	7,6	8,4	8,4
Capacidad de depósito de restos (litros)	27	27	50	57	92	115
Arranque y parada automática	✓	✓	✓	✓	✓	✓
Función de marcha atrás	✓	✓	✓	✓	✓	✓
Protección contra sobrecargas térmicas	✓	✓	✓	✓	✓	✓
Indicador de detención en caso de atasco	✓	✓	✓	✓	✓	✓
Desconexión automática por puerta abierta	✓	✓	✓	✓	✓	✓
Desconexión por papelera llena	✓	✓	✓	✓	✓	✓
Destrucción de grapas	✓	✓	✓	✓	✓	✓
Destrucción de clips	✓	✓	✓	✓	✓	✓
Destrucción de tarjetas de crédito	✓	✓	✓	✓	✓	✓
Destrucción de Cds	✓	✓	-	✓	✓	✓
Ruedas para su desplazamiento	-	✓	-	✓	✓	✓
Garantía sobre las cuchillas de corte (años)	5	7	20	20	20	20
Garantía sobre el resto de la máquina (años)	-	-	2	2	2	2
Dimensiones (L x An x Al) mm	513 x 382 x 270	591 X 423 X 280	734 x 230 x 510	762 x 445 x 356	849 x 511 x 456	864 x 540 x 422
Peso (Kg)	8,8	14,5	24	28	50	57
<b>PRECIO VENTA PÚBLICO</b>	<b>290,60 €</b>	<b>388,52 €</b>	<b>539,68 €</b>	<b>599,27 €</b>	<b>775,70 €</b>	<b>994,87 €</b>



# Destructoras

<b>PARTÍCULAS (Nivel 3)</b> 	<b>P - 55 C</b>	<b>PS65 - C</b>	<b>PS - 80 C</b>	<b>SB85 - C</b>	<b>SB95 - C</b>	<b>C - 120 C</b>	<b>C - 220 C</b>	<b>C - 320 C</b>	<b>C - 380 C</b>
Tamaño de partícula (mm)	3,9 x 50	3,9 x 50	3,9 x 38	3,9 x 38	3,9 x 38	3,9 x 30	3,9 x 30	3,9 x 30	3,9 x 30
Capacidad de corte (hojas de 70 g/m <sup>2</sup> )	8	8	10	15	17	12-14	12-14	16-18	16-18
Nivel de seguridad DIN	3	3	3	3	3	3	3	3	3
Ancho de boca (mm)	230	230	230	230	230	240	240	254	382
Velocidad de corte (metros/minuto)	3,6	4,3	4,3	4,3	4,3	6	6	6,7	6,7
Capacidad de depósito de restos (litros)	19	23	28	27	38	50	57	92	115
Arranque y parada automática	✓	✓	✓	✓	✓	✓	✓	✓	✓
Función de marcha atrás	✓	✓	✓	✓	✓	✓	✓	✓	✓
Protección contra sobrecargas térmicas	✓	✓	✓	✓	✓	✓	✓	✓	✓
Indicador de detención en caso de atasco	-	✓	✓	✓	✓	✓	✓	✓	✓
Desconexión automática por puerta abierta	-	-	✓	✓	✓	✓	✓	✓	✓
Desconexión por papelerera llena	-	-	✓	✓	✓	✓	✓	✓	✓
Destrucción de grapas	✓	✓	✓	✓	✓	✓	✓	✓	✓
Destrucción de clips	-	✓	✓	✓	✓	✓	✓	✓	✓
Destrucción de tarjetas de crédito	✓	✓	✓	✓	✓	✓	✓	✓	✓
Destrucción de Cds	-	-	-	✓	✓	-	-	✓	✓
Ruedas para su desplazamiento	-	-	-	✓	✓	-	✓	✓	✓
Garantía sobre las cuchillas de corte (años)	3	5	5	7	7	20	20	20	20
Garantía sobre el resto de la máquina (años)	-	-	-	-	-	2	2	2	2
Dimensiones (L x An x Al) mm	386 x 380 x 277	451 x 365 x 295	552 x 381 x 235	591 x 423 x 280	653 x 267 x 454	734 x 230 x 510	762 x 445 x 356	849 x 511 x 456	864 x 540 x 422
Peso (Kg)	6,2	9,3	10	17,2	17,5	24	29	51	65
<b>PRECIO VENTA PÚBLICO</b>	<b>128,21 €</b>	<b>196,48 €</b>	<b>306,23 €</b>	<b>425,52 €</b>	<b>456,26 €</b>	<b>585,35 €</b>	<b>646,52 €</b>	<b>868,38 €</b>	<b>1.111,11 €</b>



# Destructoras

<b>PARTÍCULAS (Niv.3-4-5)</b>	<b>C - 420 C</b>	<b>C - 480 C</b>	<b>CYCLONE</b>
Tamaño de partícula (mm)	3,9 x 30	3,9 x 30	5 part. diferentes
Capacidad de corte (hojas de 70 g/m <sup>2</sup> )	24 - 26	24 - 26	500
Nivel de seguridad DIN	3	3	del 2 al 6
Ancho de boca (mm)	300	400	325
Velocidad de corte (metros/minuto)	9	9	80-420 Kg/h
Capacidad de depósito de restos (litros)	121	141	400
Arranque y parada automática	✓	✓	✓
Función de marcha atrás	✓	✓	-
Protección contra sobrecargas térmicas	✓	✓	✓
Indicador de detención en caso de atasco	✓	✓	✓
Desconexión automática por puerta abierta	✓	✓	✓
Desconexión por papelera llena	✓	✓	✓
Destrucción de grapas	✓	✓	✓
Destrucción de clips	✓	✓	✓
Destrucción de tarjetas de crédito	✓	✓	✓
Destrucción de Cds	✓	✓	✓
Ruedas para su desplazamiento	✓	✓	✓
Garantía sobre las cuchillas de corte (años)	20	20	5
Garantía sobre el resto de la máquina (años)	2	2	2
Dimensiones (L x An x Al) mm	830 x 650 x 530	925 x 586 x 465	2120 x 800 x 2100
Peso (Kg)	44	58	220
<b>PRECIO VENTA PÚBLICO</b>	<b>1.457,88 €</b>	<b>2.283,27 €</b>	<b>17.156,85 €</b>



**Cyclone:**  
Destructora por turbina con cuchillas giratorias de alta velocidad.  
**5 niveles distintos de destrucción en una misma máquina.**

C420 C



C480 C



# Cortadoras y Separadoras

<b>CORTADORAS PAPEL CONTINUO</b>	<b>PFE 1190</b>	<b>PFE 1190V</b>	<b>PFE 1195</b>	<b>PFE 1205</b>	<b>PFE 1206</b>	<b>PFE 1206HS</b>
Tipo de corte	por Tirón	por Tirón	Por Tirón	con Cuchillas	Con cuchillas	Con cuchillas
Tipo de alimentación	Fricción	Fricción	Tractor	Tractor	Tractor	Tractor
Tipo de velocidad; máxima velocidad (m/min)	Fija; 28	Variable; 92	Variable; 137	Fija; 28	Variable; 50	Variable; 75
Velocidad: n° máximo de doc. de 12"/minuto	90	300	450	83	134	209
Formato documento: Longitud (mm)	de 76 a 305	de 76 a 305	de 51 a 356	de 51 a 2537	de 51 a 2537	de 51 a 2537
Formato documento: Anchura (mm)	máx.: 457	máx.: 457	Máx.: 457	de 127 a 445	de 127 a 445	de 127 a 445
Gramaje admitido de documento (g/m <sup>2</sup> )	55-400 (5 copias)	55-400 (5 copias)	55-400 (5 copias)	55-400 (5 copias)	55-400 (5 copias)	55-400 (5 copias)
Mesa soporte	Opcional	Opcional	✓	✓	✓	✓
Cuchillas laterales para bandas de arrastre	✓	✓	✓	✓	✓	✓
Cuchilla central	Opcional	Opcional	Opcional	Opcional	Opcional	Opcional
Salida: Bandeja receptora	✓	✓	-	✓	✓	✓
Salida: Cinta de salida apiladora	Opcional	Opcional	✓	Opcional	Opcional	Opcional
Alimentación por tractor	Opcional	Opcional	✓	✓	✓	✓
Panel de control programable con autoajuste y memoria para ... aplicaciones	-	-	-	20	30	30
Apilador de gran capacidad	Opcional	Opcional	Opcional	Opcional	Opcional	Opcional
Contenedor de residuos	Opcional	Opcional	Opcional	Opcional	Opcional	Opcional
Lector OMR (permite agrupar documentos)	-	-	-	-	-	Opcional
Dimensiones (L x An x Al) mm	1040 x 700 x 940	1040 x 700 x 940	1562 x 687 x 1029	889 x 710 x 990	889 x 711 x 990	889 x 711 x 990
Peso (Kg)	50	50	100	100	100	100
<b>PRECIO VENTA PÚBLICO</b>	<b>3.981,10 €</b>	<b>5.322,51 €</b>	<b>10.861,40 €</b>	<b>7.529,41 €</b>	<b>11.380,66 €</b>	<b>12.375,93 €</b>

PFE 1190



PFE 1195



PFE 1205




PFE 1206




# Cortadoras Müller

<b>CORTADORAS DE CUCHILLAS MÜLLER</b>	<b>Müller 6609</b>		<b>Müller 6610</b>		<b>Müller 6611</b>		<b>Müller 6612</b>		<b>Müller 6613</b>	
	Simple	Doble	Simple	Doble	Simple	Doble	Simple	Doble	Simple	Doble
Tipos de corte admitidos										
Velocidad: nº máximo de documentos de 4"/hora	17.000	13.000	20.000	15.000	23.000	17.000	27.000	20.500	33.000	23.000
Velocidad: nº máximo de documentos de 8"/hora	11.000	9.500	15.000	12.000	18.000	14.000	24.000	17.500	30.000	20.000
Velocidad: nº máximo de documentos de 12"/hora	8.000	7.500	12.000	10.000	15.000	12.000	18.000	14.500	22.500	17.500
Tipo de alimentación	Por tractor									
Rango de alimentación	1/6", 1/8" y 1/24"									
Formato documento: Longitud (mm)	de 51 a 4229									
Formato documento: Anchura (mm)	de 88 a 500									
Gramaje admitido de documento (g/m <sup>2</sup> )	de 40 a 200									
Corte de margen	28 mm									
Cuchillas laterales para bandas de arrastre	✓									
Cuchilla central	Opcional									
Panel de control programable con autoajuste y memoria para ... aplicaciones	100									
Dimensiones (L x An x Al) mm	960 x 850 x 1200									
Peso (Kg)	52									
<b>PRECIO VENTA PÚBLICO</b>	<b>10.722,67 €</b>		<b>13.160,20 €</b>		<b>15.729,10 €</b>		<b>19.401,84 €</b>		<b>22.563,54 €</b>	



<b>ACCESORIOS MÜLLER</b>	<b>PVP</b>
Bandeja de salida estándar	<b>603,70 €</b>
Apilador de papel (18 cm de altura máxima)	<b>4.210,75 €</b>
Cinta de salida apiladora	<b>4.849,83 €</b>
Unidad adicional de potencia	<b>1.116,47 €</b>
Cuchillas laterales	<b>767,89 €</b>
Reconocimiento de marcas ópticas (OMR)	<b>7.494,50 €</b>
Lector código de barras (BCR)	<b>13.114,74 €</b>
Otros periféricos/accesorios	<b>CONSULTAR</b>

# Ensobradoras de sobremesa

ENSOBRADORAS		Minimailer 2	Minimailer 4		
		EasiStart	2 estac.	3 estac.	4 estac.
Nº estac. alimentación automática documentos		2	2	3	4
Posibilidad de aumentar nº estaciones		-	✓ (de 2 a 3 y a 4)	✓ (de 3 a 4)	-
Capacidad alimentadores de documentos		100	250		
Velocidad máxima (ensobrados/hora)		3.200	3.200		
Velocidad máxima (pleg. "C" en sobre DL)		2.300	2.300		
Formato documento/encarte: Longitud (mm)		de 89 a 406	de 89 a 406		
Formato documento/encarte: Anchura (mm)		de 140 a 229	de 140 a 229		
Formato documento: Gramaje (g/m <sup>2</sup> )		de 60 a 110	de 60 a 110		
Ajuste automático de papel, plegado y sobre		✓	✓	✓	✓
Formato encarte: Gramaje (g/m <sup>2</sup> )/Grosor (mm)		de 60 a 110 / 1 mm	de 60 a 100 (doc. Pleg.) y de 80 a 180 (doc. Sin plegar) / 1 mm		
Formato sobre: Longitud (mm)		de 165 a 241	de 165 a 241		
Formato sobre: Anchura (mm)		de 95 a 165	de 95 a 165		
Formato sobre: Gramaje (g/m <sup>2</sup> )		80	de 80 a 100		
Capacidad alimentadores de sobres		150	250		
Sistema de 'Cargar y Listo' (Stack 'n' Go)		✓	✓	✓	✓
Función de Correo Diario		✓ (desde estación 2)	✓	✓	✓
Memoria de aplicaciones		12	20	20	20
Panel de control con mensajes en castellano		✓	✓	✓	✓
Función de alimentación en cascada		-	-	✓ (2 estaciones)	✓ (3 estaciones)
Funciones de agrupamiento y solo plegado		✓	✓	✓	✓
Posibilidad de instalar lector de marcas OMR		✓	✓	✓	✓
Dimensiones (L x An x Al) mm		627 x 416 x 579	680 x 410 x 550		
Peso (Kg)		46	50	51	52
<b>PRECIO VENTA PÚBLICO</b>		<b>8.151,12 €</b>	<b>11.641,80 €</b>	<b>12.031,72 €</b>	<b>12.417,92 €</b>

Minimailer 2 + EasiStart



Minimailer 4 + (2 estaciones)



Minimailer 4 + (3 estaciones)



Minimailer 4 + (4 estaciones)



ACCESORIOS	PVP
Bandeja adicional para Minimailer 4	389,92 €
Sistema de lectura óptica OMR	1.552,24 €



## Ensobradoras Modulares

<b>ENSOBRADORAS MODULARES</b>	<b>Maximailer</b>	<b>Automailer 5</b>
Producción máxima orientativa (sobres/mes)	250.000	1.000.000
Velocidad variable. Vel. máxima (sobres/hora)	4.500	8.000
Mueble soporte	<b>OPCIONAL</b>	<b>INCLUIDO</b>
Nº módulos ó estaciones instalables	de 1 a 9 (plegadora-torre de 3 + 3 de 2)	de 2 a 16 (de 2 en 2)
Nº unidades desviadoras (sólo función OMR)	-	2, 3 ó 4
Unidad de control por PC	<b>NO. Cuenta con Panel de control</b>	<b>SI, de serie. Cuenta con Pantalla táctil</b>
Máxima capacidad plegado (documentos)	8 en V; 5 en U	8
Capacidad de carga de documentos A-4	500 + 2 x 250 opcionales	5.000 + 5.000 opcional
Formato documento: Longitud (mm)	de 140 a 406	hasta 406
Formato documento: Anchura (mm)	de 140 a 228	de 140 a 228
Formato documento: Gramaje (g/m <sup>2</sup> )	de 60 a 120	de 60 a 120
Capacidad de carga de encartes	1 de 300 ó 2 de 200 c/u	2.000
Formato encarte: Longitud (mm)	de 76 a 152	de 76 a 152
Formato encarte: Anchura (mm)	de 140 a 242	de 140 a 228
Formato encarte: Gramaje/Grosor máx.	1 doc. 60 g/m <sup>2</sup> hasta libreto 4 mm	1 doc. 70 g/m <sup>2</sup> hasta libreto 4 mm
Capacidad de carga de sobres	400 (C6, DL ó C5)	1.000 (DL, C5)
Formato sobre: Longitud (mm)	de 89 a 165	de 102 a 165
Formato sobre: Anchura (mm)	de 152 a 264	de 152 a 241
Capacidad de ensobrado (mm)	6	8
Lector de Marcas y/o Código de Barras	<b>Opcional</b>	<b>Opcional</b>
Dimensiones máximas (L x An x Al) mm	1100 (torre)-2665 (3 + torre) x 500 x 500	3350 x 1200 (2 est.)-7800 (16 est.) x 1500
<b>PRECIO VENTA PÚBLICO</b>	<b>Según Configuración</b>	

**Maximailer**



**Automailer 5**



# Plegadoras-Cerradoras

<b>CERRADORAS POR PRESIÓN</b>	<b>AS-200</b>	<b>AS-300</b>	<b>AS-500</b>	<b>AS-850</b>	<b>AS-900</b>	<b>AS-1200</b>
Velocidad (documentos/hora)	Fija, 2.500	Fija, 3.000	Fija, 5.000	Variable, 8500	Variable, 8.500	Variable, 12.000
Producción máxima mensual (documentos)	25.000	45.000	45.000	200.000	250.000	500.000
Tipos de plegado estándares	Z	Z, V y C (accesorio)	Z, V y C (accesorio)	Z, V y C (accesorio)	Z, V, C	Z, V, C
Formato documento: Longitud	A-4, 12" y 14"	A-4, 12" y 14"	A-4, 12" y 14"	de 7" a 14"	de 7" a 14"	de 8" a 14"
Formato documento: Anchura	máx.: 216 mm	máx.: 241 mm	máx.: 241 mm	de 4" a 9'5"	de 4" a 9'5"	de 4" a 9'5"
Gramaje admitido de documento (g/m <sup>2</sup> )	de 80 a 120	de 80 a 120	de 80 a 120	de 90 a 120	de 90 a 120	de 80 a 120
Ajuste automático de gramaje del documento	✓	✓	✓	✓	✓	✓
Alimentador de encarte (velocidad máxima)	-	-	-	-	-	✓(10.000 doc/h)
Detectores de dobles y falta de documento	✓	✓	✓	✓	✓	✓
Estación de alimentación manual	-	✓	✓	✓	-	-
Contador con puesta a cero	-	✓	✓	✓	✓	✓
Botón de parada de emergencia	-	✓	✓	✓	✓	✓
Dimensiones (L x An x Al) mm	274 x 412 x 320	610 x 407 x 532	610 x 407 x 532	620 x 1240 x 1120	535 x 470 x 1060	1920 x 650 x 1060
Peso (Kg)	29	41'5	41'5	160	176	175
<b>PRECIO VENTA PÚBLICO</b>	<b>3.483,25 €</b>	<b>5.354,86 €</b>	<b>5.975,01 €</b>	<b>18.842,27 €</b>	<b>19.210,00 €</b>	<b>37.596,98 €</b>

AS-1200




<b>ACCESORIOS</b>	<b>PVP</b>
Bandeja larga plegado "C" AS-300 / AS-500	<b>187,31 €</b>
Cinta de salida motorizada para AS-1200	<b>3.149,46 €</b>
Cargador extra 5.000 docs. para AS-1200	<b>18.179,12 €</b>

# Plegadoras

<b>PLEGADORAS</b>	<b>DID-300</b>	<b>DE-102AF</b>	<b>DE-202AF</b>	<b>DE-322AF</b>	<b>DE-8</b>	<b>DE-28/4</b>
<b>ALIM. FRICCION</b>	<b>Manual tríptico</b>	<b>Din A-4</b>	<b>Din A-3</b>	<b>Papel Pesado</b>	<b>Perforac/hend</b>	<b>Farmacéutica</b>
Velocidad máxima (documentos/hora)	Fija: 2.200	Fija: 6.000	Fija: 5.000	Variable: 10.000	Variable: 22..000	Variable, 8.000
Alimentación hojas múltiples	✓ hasta 3 hojas	-	-	-	-	-
Tipos de plegado estándares	C	Z, V y C	Z, V, C en cruz en 2 fases	Z, V, C en cruz en 2 fases	Z, V, C en cruz en 2 fases	Múltiples plegados Mínimo a 25'4 mm
Bandejas de plegado	Por rodillos	2	2	2	2	4
Formato documento: Longitud (mm)	A-4, 11" y 12"	de 127 a 355	de 127 a 431	de 83 a 431	de 70 a 533	de 64 a 381
Formato documento: Anchura (mm)	A-4, 11" y 12"	de 89 a 215	de 89 a 297	de 51 a 304	de 51 a 355	de 51 a 279
Gramaje admitido de documento (g/m <sup>2</sup> )	de 80 a 120	de 60 a 250	de 80 a 150	de 40 a 400	de 40 a 400	de 25 a 250
Ajuste automático de gramaje del documento	✓	✓	✓	✓	✓	✓
Capacidad de carga del alimentador (hojas)	Manual, máx: 3 grap.	500	500	500	500	500
Interruptor de puesta en marcha/parada	-	✓	✓	✓	✓	✓
Regulador de presión de alimentación	-	-	-	✓	✓	✓
Regulador de velocidad	-	-	-	✓	✓	✓
Microajuste manual de plegados	-	-	-	✓	✓	✓
Cinta de salida	-	-	-	✓	✓	✓
Dispositivo para eliminar la energía estática	-	-	-	✓	✓	✓
Contador digital con contador de grupos	-	-	-	-	✓	✓
Cuchillas de hendido y perforado	-	-	-	-	✓	-
Dimensiones (L x An x Al) mm	406 x 203 x 229	750 x 430 x 430	750 x 430 x 430	483 x 813 x 381	359 x 565 x 1060	535 x 470 x 1060
Peso (Kg)	4	19	19	30	48	65
<b>PRECIO VENTA PÚBLICO</b>	<b>409,92 €</b>	<b>1.318,46 €</b>	<b>2.037,62 €</b>	<b>2.565,01 €</b>	<b>5.034,13 €</b>	<b>12.458,26 €</b>



**DID 300**  
Alimentación manual



**DE-28/4**  
Especialmente diseñada para el plegado de prospectos farmacéuticos

# Plegadoras

<b>PLEGADORAS</b>	<b>Morgana</b>	<b>Morgana</b>	<b>Morgana</b>
<b>ALIM. SUCCION</b>	<b>MAJOR</b>	<b>UFO 1</b>	<b>UFO 5/2</b>
Velocidad (documentos/hora)	Variable, 27.500	Variable, 30.000	Máx.: 20.000
Tipos de plegado estándares	Z, V, C	Z, V, C en cruz con Ufo 5/2	Plegado en cruz
Bandejas de plegado	2	2	2
Formato documento: Longitud (mm)	de 160 a 674	de 150 a 640	de 100 a 457
Formato documento: Anchura (mm)	de 140 a 365	de 120 a 457	de 100 a 320
Gramaje admitido de documento (g/m <sup>2</sup> )	de 56 a 240	de 45 a 240	de 45 a 240
Ajuste automático de gramaje del documento	✓	✓	✓
Capacidad de carga del alimentador (hojas)	500 Carga continua	1.000 Carga continua	-
Interruptor de puesta en marcha/parada	✓	✓	✓
Regulador de presión de alimentación	✓	✓	✓
Regulador de velocidad	✓	✓	= Unidad adicional
Microajuste de plegados	Manual	Electrónico	= Unidad adicional
Cinta de salida	✓	✓	✓
Contador digital con puesta a cero y grupos	✓	✓	-
Cuchillas de hendido y perforado	✓	✓	Opcional
Cuchillas de corte	Opcional	Opcional	Opcional
Detectores de dobles y falta de documento	✓	✓	✓
Botón de parada de emergencia	✓	✓	✓
Dimensiones (L x An x Al) mm	1168 x 493 x 990	1910 x 785 x 1460	1550 x 710 x 1310
Peso (Kg)	120	185	115
<b>PRECIO VENTA PÚBLICO</b>	<b>11.115,76 €</b>	<b>17.855,15 €</b>	<b>11.313,18 €</b>



Mayor



UFO 1  
con unidad de  
plegado en cruz  
UFO 5/2

<b>ACCESORIOS</b>	<b>PVP</b>
Cuchilla de perforado (45, 35 ó 28 dientes)	<b>124,15 €</b>
Cuchilla de corte	<b>63,85 €</b>
Cuchilla de hendido	<b>63,85 €</b>
Soporte inferior (Contra-cuchillas)	<b>44,00 €</b>
Extensión cinta de salida UFO 2B, 2 ó 1	<b>1.644,75 €</b>
Extensión cinta de salida UFO 5/1 ó 5/2	<b>1.522,92 €</b>

# Ink-Jet

<b>IMPRESORAS DIRECCIONES INK-JET</b>	<b>DA 607</b>	<b>DA 608</b>	<b>DA 612-S</b>	<b>DA 613</b>	<b>DA 616</b>
Velocidad máxima (doc. 4") direcciones/hora	8.200	14.000	11.800	37.000	40.000
Producción mensual máxima (direcciones)	500.000	500.000	500.000	1.000.000	
Tipo de Cabezal de impresión	Móvil	Móvil	Fijo	Fijo	Fijo
Nº cabezales de impresión	1	1	3	3	6
Tipos de cartuchos admitidos	1 x HP 51626A	1 x HP 51645A ó 1 x HP C 6195A	3 x HP 51645A ó 3 x HP C 6195A	3 x HP 51645A ó 3 x HP C 6195A	6 x HP
Área máxima impresión: Anchura (mm)	220	228	352	444	508 mm.
Área máxima impresión: Longitud (mm)	500	500	380 (9 líneas)	380 (9 líneas)	76 mm. (18 líneas)
Resolución máxima de impresión (d.p.i.)	300 x 300	600 x 600	600 x 600	600 x 600	600 x 600
Colores	1	1	hasta 2	hasta 3	
Formato mínimo documento (L x An) en mm	75 x 70	75 x 70	135 x 70	135 x 70	150 x 88
Formato máximo documento (L x An) en mm	500 x 435	500 x 435	500 x 352	500 x 352	C4
Grosor máximo del documento (mm)	6	6	2	2	12,7
Máxima carga de documentos	800	800	350	350	1.000
Nº fuentes internas y nº códigos de barras	12 fuent / 8 cod	13 fuent / 10 cod	13 fuent / 10 cod	13 fuent / 10 cod	
Memoria disponible	512 kB (máx 2 MB)	4 MB	4 MB	4MB	
Nivel máximo de ruido (dB)	55	55	55	55	
Dimensiones (L x An x Al) mm	440x 410 x 365	468x 410 x 365	425 x 380 x 280	425 x 380 x 280	600 x 535 x 750
Peso (Kg)	24	26	20	22	41
<b>PRECIO VENTA PÚBLICO</b>	<b>10.219,39 €</b>	<b>17.560,15 €</b>	<b>10.024,51 €</b>	<b>12.699,87 €</b>	<b>18.383,92 €</b>

DA-607 y DA-608



DA-612 y DA-613



DA-616




<b>ACCESORIOS</b>	<b>PVP</b>
Cinta de salida apiladora <b>TB 356S</b>	<b>1.718,73 €</b>
Mesa soporte para DA 615	<b>1.250,98 €</b>
Cartucho tinta Versatile <b>KH-C8842A</b>	<b>47,11 €</b>
Sistema de tanque para DA 612 y Da 613	<b>247,20 €</b>
Rollo de papel de secado (10 udes)	<b>195,80 €</b>
Programa direcc. Mód. Ppal. <b>FLEXMAIL</b>	<b>633,97 €</b>
<b>TB 358</b>	<b>3.446,13 €</b>

Cinta de salida  
TB 358



Cinta de salida  
TB 356S

# Autenticadoras

FIRMADORAS DE BOLIGRAFO 	DIRECTION	UNIVERSELLE	LISTING
Tipo de alimentación	Manual	Automática por rodillo	Automática por tractor
Alimentación manual complementaria	-	✓	✓
Puesta en funcionamiento	Pedal	Interruptor	Interruptor
Velocidad media (firmas/hora)	800	1.000	1.000
Tipo de documento	hojas sueltas	hojas sueltas	papel continuo
Capacidad de carga del alimentador	Alimentación Manual	800 hojas de 80 g/m <sup>2</sup>	Alimentación Continua
Formato admitido en alimentación manual	Cualquiera	Cualquiera	Cualquiera
Formato admitido en alimentación automática	-	Din A-3, A-4 y menores	Din A-3, A-4 y menores
Margen desde el borde del documento (mm)	0	20	4 (saltos de 1/6")
Contador total sin puesta a cero	✓	✓	✓
Contador con panel de control	✓	✓	✓
Código de 1 a 8 dígitos para puesta en marcha	✓	✓	✓
Ajuste de la presión sobre el papel	-	✓	✓
Admisión de firmas en sentidos distintos	✓	✓	✓
Memoria externa desconectable	✓	✓	✓
Detector de atasco de papel	-	✓	✓
Detector de fin de documento	-	✓	✓
Dimensiones (L x An x Al) mm	300 x 550 x 220	360 x 920 x 470	500 x 600 x 1100
Peso (Kg)	15	55	50
<b>PRECIO VENTA PÚBLICO</b>	<b>6.631,24 €</b>	<b>12.114,76 €</b>	<b>11.859,72 €</b>



Direction



Listing



Universelle

ACCESORIOS	PVP
Matriz con una firma	595,24 €
Matriz con dos firmas	666,67 €

# Autenticadoras

PERFORADORAS y ESTAMPAD	EMBOSSET	PERFOSTAR A/E	COMPUSTAR
Tipo de máquina	Estampadora en relieve	Perforadora alfanumérica	Perforadora alfanumérica
Puesta en funcionamiento	Eléctrica por pulsador	Eléctrica por pulsador	Eléctrica
Capacidad de perforación/estampación (hojas)		25	15
Número estándar de ruedas alfanuméricas	-	6	Consultar
Número máximo de ruedas alfanuméricas	-	16	16
Modo de elección de dígito	-	Automático	Manual por palanca
Salto automático de dígitos	-	Opcional	Opcional
Funcionamiento por pedal	Opcional	Opcional	Opcional
Funcionamiento por microinterruptor	✓	✓	✓
Longitud máx. perforac./diámetro estampac. (mm)	40	112	Consultar
Profundidad de inserción del documento (mm)	70	115	Consultar
Posibilidad de insertar un texto fijo	-	Si	Consultar
Longitud máxima texto fijo (mm)	-	110	Consultar
Alturas admitidas de los dígitos perforados (mm)	-	5'5, 6'5, 7, 8'5 y 10	Hasta 10 mm.
Grosor agujas perforadoras	-	0'9 y 1'1	1,1
Deposito de restos	-	Si	Si
Posibilidad de incluir fechado	-	Consultar	✓
Dimensiones (L x An x Al) mm	260 x 275 x 265	590 x 400 x 300	460 x 226 x 368
Peso (Kg)	15,5	42	60
<b>PRECIO VENTA PÚBLICO</b>	<b>Consultar</b>	<b>Consultar</b>	<b>Consultar</b>

**NOTA:** Pueden fabricarse distintos modelos según necesidades. Pedir cotización especial.

ACCESORIOS	PVP
Bloqueo de Seguridad	Consultar
Pedal de Accionamiento	Consultar
Mesa Soporte	Consultar

Embosset



Perfostar A/E



CompuStar



# Encuadernadoras

CANUTILLO	PB-55	PB-150	PB-250 E	PB-2450	PB-2650 E	Superstar	Megastar
Nº Hojas Perforación	8	15	15	25	30	35	35
Longitud máxima de perforación	Din A-4	Din A-4	Din A-4	Din A-4	Din A-4	Din A-3	Din A-3
Nº Hojas Encuadernación	180	240	240	500	500	500	500
Selector de diámetro del canutillo	✓	✓	✓	✓	✓	✓	✓
Encuadernación trasera	-	✓	✓	-	-	-	-
Barra de perforación articulada	-	✓	-	✓	-	-	-
Márgen ajustable	-	✓	✓	✓	✓	✓	✓
Perforación vertical	-	-	-	✓	✓	✓	✓
Anulación de taladro	-	✓	✓	✓	✓	✓	✓
Guías de ajuste	-	-	-	✓	✓	✓	✓
Perforación de 4 taladros	-	-	-	✓	✓	-	-
Perforación eléctrica	-	-	✓	-	✓	✓	✓
Retroceso para evitar atascos	-	-	✓	-	✓	✓	✓
Dimensiones (L x An x Al) mm	385 x 240 x 310	425 x 410 x 180	410 x 310 x 180	465 x 450 x 190	450 x 415 x 190	650 x 670 x 700	1340 x 600 x 1160
Peso (Kg)	4'5	8'5	9'5	14	20	75	95
<i>Modelo antiguo equivalente</i>	<i>DB-50</i>	<i>DB-100</i>	<i>DB-100 E</i>	<i>DB-200</i>	<i>DB-200 E</i>	=	=
<b>PRECIO VENTA PÚBLICO</b>	<b>101,71 €</b>	<b>222,42 €</b>	<b>354,33 €</b>	<b>473,99 €</b>	<b>657,14 €</b>	<b>3.413,92 €</b>	<b>4.384,10 €</b>



PB-55



PB-250 E



PB-150



PB-2450



PB-2650 E



Superstar



Megastar

# Encuadernadoras

WIRO	WB-150	WB-400	WB-500	SUPERSTAR	Megastar		
Paso de perforación/encuadernación	3:1	3:1	3:1	3:1	3:1	3:1 + uñero	2:1
Nº Hojas Perforación	15	20	18	30	30		
Longitud máxima de perforación	Din A-4	Din A-4	Din A-4	Din A-3	Din A-3		
Nº Hojas Encuadernación	120	120	120	120	120	250	
Selector diámetro del wiros	✓	✓	✓	✓	✓		
Cierre ajustable del wiros	✓	✓	✓	✓	✓		
Perforación vertical	-	✓	✓	✓	✓		
Anulación de taladro	-	-	-	✓	✓		
Guías de ajuste	-	✓	✓	✓	✓		
Perforación eléctrica	-	-	✓	✓	✓		
Retroceso para evitar atascos	-	-	✓	✓	✓		
Dimensiones (L x An x Al) mm	410 x 380 x 150	360 x 480 x 220	360 x 480 x 220	650 x 670 x 840	1340 x 600 x 1160		
Peso (Kg)	8'5	19'5	23'5	75	95		
<i>Modelo antiguo equivalente</i>	WB-100	=	=	=	=	=	=
<b>PRECIO VENTA PÚBLICO</b>	<b>242,37 €</b>	<b>618,85 €</b>	<b>1.184,37 €</b>	<b>2.720,31 €</b>	<b>4.965,12 €</b>	<b>4.965,12 €</b>	<b>4.774,97 €</b>



WB-150

WB-500



WB-400



Megastar

WB-600  
Superstar  
Wiro



# Encuadernadoras

<b>ESPIRAL</b>	<b>Spiramatic</b>	<b>Spiralam 200</b>	<b>PC 2300</b>	<b>PC 2500</b>	<b>Megastar</b>
Paso de perforación/encuadernación	6	5	6'35	6'35	5 / 6'35
Nº Hojas Perforación	15	20	20	12	30
Longitud máxima de perforación	330 mm	Din A-4	Din A-4	Din A-4	Din A-3
Nº Hojas Encuadernación	480	480	480	480	480
Perforación vertical	-	-	✓	✓	✓
Variador de profundidad de perforación	✓	-	-	-	
Anulación de taladro	-	-	-	-	✓
Guías de ajuste	✓	✓	✓	✓	✓
Perforación eléctrica	-	-	-	✓	✓
Retroceso para evitar atascos	-	-	-	-	✓
Sistema de inserción integrado	-	-	✓	✓	PCB 700 / 710
Sistema de corte extremos integrado	-	-	✓	✓	✓
Tipo de espiral admitido	Metal y Plástico	Metal	Metal y Plástico	Metal y Plástico	Metal/Metal y Plást.
Dimensiones (L x An x Al) mm	320 x 350 x 180	410 x 440 x 240	502 x 470 x 181	441 x 441 x 181	1340 x 600 x 1160
Peso (Kg)	10	17	13'6	16'2	95
<b>PRECIO VENTA PÚBLICO</b>	<b>165,31 €</b>	<b>378,90 €</b>	<b>705,74 €</b>	<b>997,92 €</b>	<b>5.036,95 €</b>

Megastar



Spiramatic



Spiralam 200



PC-2300




PC-2500



<b>ACCESORIO</b>	<b>PVP</b>
Alicate corte y pliegue de extremos de espiral	<b>50,00 €</b>

# Encuadernadoras

TÉRMO CARPETAS	TB-250	TB-450
Nº máximo Hojas Encuadernación	300	700
Anchura máxima de encuadernación	330 mm	330 mm
Inicio automático	✓	✓
Indicador luminoso inicio/fin encuadernado	✓	✓
Señal acústica de fin de encuadernado	✓	✓
Apagado automático	✓	✓
Sistema interno de sujeción del documento	✓	✓
Volumen de trabajo	Moderado	Diario
Tipo de Ciclo de encuadernación	Fijo	3 posiciones
Posiciones ciclo de encuadernación (seg.)	30	30, 45 y 60
Tiempo de precalentamiento (minutos)	3	3
Selector del ancho de lomo	✓	✓
Dimensiones (L x An x Al) mm	370 x 130 x 190	370 x 170 x 190
Peso (Kg)	1'5	2
<i>Modelo antiguo equivalente</i>	<i>TB-300</i>	<i>TB-400</i>
<b>PRECIO VENTA PÚBLICO</b>	<b>145,59 €</b>	<b>240,00 €</b>



TB-250



TB-450



Peines Megastar	PVP
Estructura básica	<b>3.369,94 €</b>
Peine Perforación para Canutillo Plástico	<b>602,15 €</b>
Peine Encuadernación Canutillo Plástico	<b>412,00 €</b>
Peine Perforación para Wiro 3:1	<b>971,90 €</b>
Peine Perforación para Wiro 3:1 Calendar.	<b>971,90 €</b>
Peine Perforación para Wiro 2:1	<b>781,74 €</b>
Peine Encuadernación para Wiro	<b>623,28 €</b>
Peine Perforación para Espiral paso 5	<b>971,90 €</b>
Peine Perforación para Espiral paso 6'35	<b>940,20 €</b>
Insertadora para Espiral	<b>715,72 €</b>
Peine Perforación para Multitaladro	<b>930,76 €</b>

# Plastificadoras

<b>CARTERAS</b>	<b>EXLa4</b>	<b>EXLa3</b>	<b>HRLa4</b>	<b>HRLa3</b>	<b>SPLa4</b>	<b>SPLa3</b>	<b>SPLa2</b>	<b>Photo ID</b>
Tiempo de calentamiento (minutos)	5	5	4	4	3	3	3	5
Velocidad máxima (cm/min)	35	35	45	45	90	90	90	35
Formato máximo admitido	Din A-4	Din A-3	Din A-4	Din A-3	Din A-4	Din A-3	Din A-2	Din A-6
Grosor máximo (micras por lado)	125	125	250	250	250	250	250	125
Nº de rodillos	2 calientes	2 calientes	4 (2 calientes)	4 (2 calientes)	4 (2 calientes)	4 (2 calientes)	4 (2 calientes)	2 calientes
Plastifica fotografías	✓	✓	✓	✓	✓	✓	✓	✓
Plastificado en frío	✓	✓	✓	✓	✓	✓	✓	✓
Espesor máximo admitido de documento (mm)	0'5	0'5	1'5	1'5	3'5	3'5	3'5	0'5
Indicador luminoso	✓	✓	✓	✓	✓	✓	✓	✓
Indicador acústico	✓	✓	✓	✓	✓	✓	✓	✓
Parada automática	tras 1 hora	tras 1 hora	tras 1 hora	tras 1 hora	tras 1 hora	tras 1 hora	tras 1 hora	tras 1 hora
Guías de ajuste	-	-	✓	✓	-	-	-	-
Retroceso para evitar atascos	-	-	-	-	✓	✓	✓	-
Ajuste de temperatura	✓	✓	✓	✓	✓	✓	✓	✓
Ajuste de velocidad	-	-	-	-	✓	✓	✓	-
Panel digital (temperatura y velocidad)	-	-	-	-	✓	✓	✓	-
Dimensiones (L x An x Al) mm	150 x 430 x 85	190 x 520 x 110	220 x 480 x 140	250 x 560 x 145	250 x 480 x 130	250 x 550 x 130	250 x 670 x 130	180 x 220 x 85
Peso (Kg)	3	4	7'5	10	10	12'2	15	1'2
<i>Modelo antiguo equivalente</i>	<i>Lam 240 E</i>	<i>Lam 335</i>	<i>Lam 26</i>	<i>Lam 32</i>	<i>Novedad</i>	<i>Novedad</i>	<i>Novedad</i>	<i>Lam 15</i>
<b>PRECIO VENTA PÚBLICO</b>	<b>126,25 €</b>	<b>164,47 €</b>	<b>218,39 €</b>	<b>312,38 €</b>	<b>347,23 €</b>	<b>453,36 €</b>	<b>535,51 €</b>	<b>57,34 €</b>



EXLa4



HRLa4




SPLa4



SPLa2



EXLa3



HRLa3



SPLa3




Photo ID


# Cizallas

<b>PALANCA</b>	<b>DID 430 EM</b>	<b>DID 460 A</b>	<b>LP 33</b>	<b>LP 43</b>	<b>LP 36</b>	<b>LP 42</b>	<b>LP 53</b>	<b>LP 73</b>
Luz de corte (mm)	430	460	335	430	360	455	555	760
Formato estándar máximo	Din A-3	Din A-3	Din A-4	Din A-3	Din A-4	Din A-3	Din A-3+	Din A-2+
Capacidad máxima (hojas de 70 g/m <sup>2</sup> )	30	40	12	12	30	35	35	35
Pisón automático	-	✓	-	-	-	-	-	-
Base metálica antideslizante	✓	✓	✓	✓	✓	✓	✓	✓
Formato estándares impresos en base	✓	✓	✓	✓	✓	✓	✓	✓
Protector plástico lateral de cuchilla	✓	✓	✓	✓	✓	✓	✓	✓
Tope lateral ajustable + guía milimétrica	✓	✓	✓	✓	✓	✓	✓	✓
Dimensiones mm	300 x 470	355 x 500	70 x 542 x 344	76 x 648 x 394	168 x 584 x 346	170 x 706 x 512	165 x 575 x 725	210 x 658 x 970
Peso (Kg)	5	10	1,8	2	4	7,5	10,5	17,5
<i>Modelo antiguo equivalente</i>	<i>RC 380 SP</i>	<i>Rc 440 C</i>						
<b>PRECIO VENTA PÚBLICO</b>	<b>184,47 €</b>	<b>390,22 €</b>	<b>72,92 €</b>	<b>84,00 €</b>	<b>231,14 €</b>	<b>509,50 €</b>	<b>776,04 €</b>	<b>1.005,84 €</b>


DID 460 A




DID 430 EM




LP 33 y LP 43




LP 36



LP 42



LP 53




LP 73



# Cizallas

<b>RODILLO</b>	<b>Flash 32</b>	<b>Flash 46</b>	<b>Flash 66</b>	<b>Rotatrim M17</b>	<b>Rotatrim M30</b>	<b>Rotatrim M36</b>	<b>Rotatrim M42</b>	<b>Rotatrim M54</b>
Luz de corte (mm)	320	460	660	445	763	914	1068	1374
Formato estándar máximo	Din A-4	Din A-3	Din A-2	Din A-3	Din A-2	Din A-1	Din A-1	Din A-0
Capacidad máxima (hojas de 70 g/m <sup>2</sup> )	8			30	30	20	15	15
Tipo de material	Papel y Cartulina			Aluminio, cartón, contrachapado, papel, película, poliestileno, plomo, tejido, vinilo, etc.				
Sistema de cuchilla	Cuchilla circular con pisón de presión automático							
Base metálica antideslizante	✓	✓	✓	✓	✓	✓	✓	✓
Formato estándares impresos en base	✓	✓	✓	✓	✓	✓	✓	✓
Tope lateral ajustable	-	-	-	✓	✓	✓	✓	✓
Guía lateral milimétrica	✓	✓	✓	✓	✓	✓	✓	✓
Sistema seguro no acceso a cuchilla	✓	✓	✓	✓	✓	✓	✓	✓
Dimensiones (L x An x Al) mm	320 x 160 x 80	460 x 160 x 80	430 x 520 x 420	610 x 382 x 95	928 x 382 x 95	1080 x 382 x 95	1234 x 382 x 95	1539 x 382 x 95
Peso (Kg)	1'6	2	3'6	6	8'5	8'9	10'5	12
<b>PRECIO VENTA PÚBLICO</b>	<b>61,05 €</b>	<b>81,39 €</b>	<b>102,03 €</b>	<b>246,16 €</b>	<b>402,73 €</b>	<b>467,75 €</b>	<b>539,07 €</b>	<b>630,21 €</b>



Serie FLASH

Serie Rotatrim Profesional "M"



# Cizallas

<b>RODILLO PROFESIONALES</b>	<b>Rotatrim T650</b>	<b>Rotatrim T950</b>	<b>Rotatrim T1250</b>	<b>Rotatrim T1550</b>	<b>Rotatrim T1850</b>	<b>Rotatrim T2150</b>	<b>Rotatrim T2500</b>
Luz de corte (mm)	650	950	1250	1550	1850	2150	2500
Formato estándar máximo	Din A-2	Din A-1	Din A-0	Din A-0	Din A-0	Din A-0	Din A-0
Capacidad máxima (hojas de 70 g/m <sup>2</sup> )	40 (20 en corte bidireccional)						
Tipo de material	Acero delgado, aluminio, cartón, caucho, contrachapado, corcho, diapositiva, fibra aglom. papel, película, poliestileno, plomo, tejido, vinilo...						
Sistema de cuchilla	Cuchilla circular con pisón de presión automático						
Base metálica antideslizante	✓	✓	✓	✓	✓	✓	✓
Formato estándares impresos en base	-	-	-	-	-	-	-
Tope lateral ajustable	✓	✓	✓	✓	✓	✓	✓
Guía lateral milimétrica	✓	✓	✓	✓	✓	✓	✓
Sistema seguro no acceso a cuchilla	✓	✓	✓	✓	✓	✓	✓
Cuchilla adicional de TREPADO	-	-	-	-	-	-	-
Dimensiones (L x An x Al) mm	1020 x 354 x 120	1320 x 354 x 120	1620 x 354 x 120	1920 x 354 x 120	2220 x 354 x 120	2520 x 354 x 120	2870 x 354 x 120
Peso (Kg)	9'4	11'6	13'8	16	18'1	20'3	23
<b>PRECIO VENTA PÚBLICO</b>	<b>753,25 €</b>	<b>919,32 €</b>	<b>1.129,87 €</b>	<b>1.308,26 €</b>	<b>1.538,64 €</b>	<b>1.726,95 €</b>	<b>2.182,94 €</b>

Serie Rotatrim Technical "P"



# Cizallas

<b>RODILLO ELÉCTRICAS</b>	<b>Rotatrim PT650</b>	<b>Rotatrim PT950</b>	<b>Rotatrim PT1250</b>	<b>Rotatrim PT1550</b>	<b>Rotatrim PT1850</b>	<b>Rotatrim PT2150</b>	<b>Rotatrim PT2500</b>
Luz de corte (mm)	650	950	1250	1550	1850	2150	2500
Formato estándar máximo	Din A-2	Din A-1	Din A-0	Din A-0	Din A-0	Din A-0	Din A-0
Capacidad máxima (hojas de 70 g/m <sup>2</sup> )	40 (20 en corte bidireccional)						
Tipo de material	Acero delgado, aluminio, cartón, caucho, contrachapado, corcho, diapositiva, fibra aglom. papel, película, poliestileno, plomo, tejido, vinilo...						
Sistema de cuchilla	Cuchilla circular con pisón de presión automático						
Base metálica antideslizante	✓	✓	✓	✓	✓	✓	✓
Tope lateral ajustable	✓	✓	✓	✓	✓	✓	✓
Guía lateral milimétrica	✓	✓	✓	✓	✓	✓	✓
Sistema seguro no acceso a cuchilla	✓	✓	✓	✓	✓	✓	✓
Sistema de corte eléctrico por pedal	✓	✓	✓	✓	✓	✓	✓
Dimensiones (L x An x Al) mm	1395 x 390 x 185	1695 x 390 x 185	1995 x 390 x 185	2295 x 390 x 185	2595 x 390 x 185	2895 x 390 x 185	3245 x 390 x 185
Peso (Kg)	24'3	26'8	29	33'3	35'9	38'3	41
<b>PRECIO VENTA PÚBLICO</b>	<b>3.225,95 €</b>	<b>3.414,26 €</b>	<b>3.540,69 €</b>	<b>3.753,90 €</b>	<b>3.904,98 €</b>	<b>4.075,89 €</b>	<b>6.215,00 €</b>

**Todos los modelos Rotatrim disponen de distintos accesorios:**

<b>ACCESORIO</b>	<b>PVP</b>
Malla recoge restos	<b>208,13 €</b>
Pies soporte	<b>279,45 €</b>
Otros accesorios	<b>CONSULTAR</b>

Serie Rotatrim PowerTechnical "PT"



# Guillotinas y Hendidora

<b>GUILLOTINAS</b>	<b>BB 3743</b>	<b>BB 4341</b>	<b>BB 4352</b>
Luz de corte (mm)	370	430	430
Formato estándar máximo	Din A-4	Din A-3	Din A-3
Capacidad máxima (hojas de 70 g/m <sup>2</sup> )	150 (15 mm)	550 (55 mm)	450 (45 mm)
Accionamiento Eléctrico	-	-	Eléctrico
Corte estrecho (mm)	30	30	30
Línea óptica de corte	✓	✓	✓
Acción de la guía escuadra trasera	Manivela	Manivela	Manivela
Escala de medidas en topes laterales	✓	✓	✓
Pisón automático de acción rápida	✓	✓	✓
Sistema seguro no bajada de cuchilla	✓	✓	✓
Doble sistema de seguridad	Palanca	Palanca	Dos manos
Dimensiones (L x An x Al) mm	470 x 450 x 450	680 x 680 x 1080	700 x 625 x 880
Peso (Kg)	22'5	53'4	87'5
<b>PRECIO VENTA PÚBLICO</b>	<b>824,00 €</b>	<b>1.802,50 €</b>	<b>4.377,50 €</b>




<b>HENDIDORA</b>	<b>Dompa A-3</b>
Ancho máximo de trabajo (mm)	435
Formato estándar máximo	Din A-3
Capacidad máxima (gramaje)	400 g/m <sup>2</sup>
Opciones de anchos de hendido (mm)	0'8 y 1'2
Opciones de ángulos de hendido	45° y 90°
Escala de medidas en laterales	✓
Reglas de sujeción y ajuste	2
Dimensiones (L x An x Al) mm	505 x 505 x 95
Peso (Kg)	13'5
<b>PRECIO VENTA PÚBLICO</b>	<b>899,21 €</b>

Dompa A-3



# Grapadoras

<b>GRAPADORAS</b>	<b>12S24-BB 50</b>	<b>12L17-BB 5000</b>
Accionamiento	Manual	Manual
Capacidad máxima de grapado (hojas)	200	200
Posición de grapado	Plano	Plano
Profundidad de cuello (mm)	70	250
Capacidad de carga de grapas	100	100
Tipo de grapas admitido	1210,13, 15, 17, 24	1210, 13, 15, 17
Modo de sujeción estándar a mesa	pies antideslizantes	pies antideslizantes
Dimensiones (L x An x Al) mm	80 x 369 x 262	118 x 518 x 280
Peso (Kg)	1'5	3
<b>PRECIO VENTA PÚBLICO</b>	<b>143,73 €</b>	<b>226,48 €</b>



<b>GRAPADORAS</b>	<b>Rapid 100</b>	<b>Rapid 101</b>	<b>Rapid 101R</b>	<b>Rapid 105</b>	<b>Rapid 106</b>	<b>Rapid 106R</b>
Accionamiento	Eléctrico	Eléctrico	Eléctrico	Eléctrico	Eléctrico	Eléctrico
Capacidad máxima de grapado (hojas)	40	40/20	40/20	40	40/20	40/20
Posición de grapado	Plano	Plano/Caballote	Plano/Caballote	Plano	Plano/Caballote	Plano/Caballote
Profundidad de cuello (mm)	85	35	35	100	100	100
Capacidad de carga de grapas	210	210	210	210	210	210
Tipo de grapas admitido	Estándar 66/6-8	Estándar 66/6-8	Omega /Archivo 66/6-R	Estándar 66/6-8	Estándar 66/6-8	Omega /Archivo 66/6-R
Modo de sujeción estándar a mesa	ventosas	mesa atornillada	mesa atornillada	pies antideslizantes	mesa atornillada	mesa atornillada
Conexión en línea de varias unidades	-	-	-	Opcional	Opcional	Opcional
Nº máximo unidades en línea	-	-	-	4	Ilimitado	Ilimitado
Funcionamiento por Pedal	Opcional	Opcional	✓	Opcional	Opcional	✓
Cabezal grapado OMEGA	-	Opcional	✓	-	Opcional	✓
Mesa de trabajo de serie	-	✓	✓	-	✓	✓
Protector de seguridad	✓	✓	✓	✓	✓	✓
Dimensiones (L x An x Al) mm	130 x 270 x 150	250 x 320 x 355	250 x 320 x 355	60 x 250 x 238	60 x 250 x 438	60 x 250 x 438
Peso (Kg)	3'6	6'2	6'2	3'6	4'2	4'2
<b>PRECIO VENTA PÚBLICO</b>	<b>404,86 €</b>	<b>590,11 €</b>	<b>626,92 €</b>	<b>506,69 €</b>	<b>631,86 €</b>	<b>677,21 €</b>

# Taladradoras

<b>TALADRADORAS</b>	<b>BB 952</b>	<b>BB 954</b>	<b>DID 101</b>	<b>DID 202</b>
Sistema de taladro (nº brocas)	2 brocas	4 brocas	1 broca hueca	1 broca hueca
Sistema de accionamiento	Manual	Manual	Eléctrico	Eléctrico
Accionamiento del taladro	Palanca	Palanca	Palanca	Palanca
Capacidad máxima (hojas de 70 g/m <sup>2</sup> )	160	160	250	500
Diámetros admitidos de brocas (mm)	6	6	de 3'5 a 6'35	de 2'5 a 12
Superficie de trabajo móvil	-	-	✓	✓
Nº de posiciones fijas/formatos estándares	Fijo con guía	Fijo con guía	5 + 1 libre	5 + 1 libre
Escala de medidas	✓	✓	✓	✓
Sistema de sujeción	Tope	Tope	2 pinzas laterales	2 pinzas laterales
Sistema de expulsión de restos de papel	por empuje	por empuje	a través de broca	a través de broca
Sistema de recogida de restos	depósito inferior	depósito inferior	depósito superior	expulsión lateral
Dimensiones (L x An x Al) mm	263 x 145 x 130	263 x 306 x 340	505 x 335 x 310	505 x 430 x 630
Peso (Kg)	6,7	12,6	12	33
<b>PRECIO VENTA PÚBLICO</b>	<b>164,80 €</b>	<b>352,85 €</b>	<b>789,28 €</b>	<b>1.601,77 €</b>



BB 952



BB 954

DID 101



DID 202



Los modelos de taladradoras eléctricas disponen de distintos accesorios:

<b>ACCESORIO</b>	<b>PVP</b>
Afilabrocas DID 101	<b>48,11 €</b>
Afilabrocas DID 202	<b>67,16 €</b>
Brocas de 3 a 8 mm	<b>35,50 €</b>
Brocas de 2'5, 10 y 12 mm	<b>63,83 €</b>
Regleta base (5 unidades)	<b>9,52 €</b>

### CONDICIONES GENERALES DE APLICACIÓN DE ESTA TARIFA

<b>Condición 1ª</b>	Los precios que figuran en la presente tarifa, se entienden sin I.V.A. y a portes debidos. En todos los envíos, los embalajes normales para un transporte adecuado están incluidos en el precio de todos los productos.
<b>Condición 2ª</b>	Todos los pedidos de importe inferior a 90.- € (IVA no incluido) serán enviados a portes debidos y pago contrareembolso o transferencia previa, incluso en caso de que el pedido aún siendo superior a esta cuantía haya tenido que enviarse en dos envíos diferentes por motivos de falta de material a suministrar. Igualmente, los pedidos recogidos en nuestras oficinas inferiores a dicho importe, deberán ser pagados al contado.
<b>Condición 3ª</b>	Para los clientes que tengan clasificación de riesgo, la forma de pago será mediante giro domiciliado a un máximo de 60 días fecha factura, salvo que hayan sido pactadas otras condiciones de pago especiales. En caso de incumplimiento de pago al vencimiento, se cargarán los gastos bancarios ocasionados, más los intereses de demora al tanto por ciento de descuento de la Banca Española, más un 3% en concepto de gastos administrativos y de recobro.
<b>Condición 4ª</b>	Cualquier anomalía en los productos enviados, imputable al transporte de los mismos, deberá comunicarse a la compañía de transporte y a DOMPA, siempre dentro de las 24 horas siguientes a la recepción de la mercancía. De no proceder así, DOMPA y la compañía aseguradora declinarán toda responsabilidad.
<b>Condición 5ª</b>	Todos los pedidos de piezas o cargos derivados de nuestro Servicio Técnico, sea cual sea su importe, se abonarán SIEMPRE AL CONTADO.
<b>Condición 6ª</b>	Todos nuestros productos están garantizados contra defectos de fabricación por un periodo mínimo de 6 meses. Esta garantía NO incluirá bajo ningún concepto defectos derivados de un mal uso o de una manipulación indebida de los mismos. Los gastos de expedición y de desplazamiento de nuestro servicio técnico, quedan excluidos de la garantía y correrán por cuenta del cliente.
<b>Condición 7ª</b>	No se admitirá ninguna devolución de material que no vaya acompañada de un documento de entrada a nuestro almacén expedido por DOMPA expresamente para la ocasión y firmado por el departamento correspondiente.
<b>Condición 8ª</b>	DOMPA se reserva el derecho de modificar y/o alterar sin previo aviso los productos que aparecen en esta tarifa así como sus precios, características y/o condiciones especiales
<b>Condición 9ª</b>	No se admitirá ninguna devolución pasados 15 días desde la entrega de la mercancía y que no vaya con su embalaje original intacto.

## Otras máquinas

**DOMPA ofrece además, todo tipo de maquinaria auxiliar para las artes gráficas y manipulado de papel, como:**

### **ALZADORAS:**

De varias estaciones y formatos. Horizontales y Verticales conectables a plegadoras-grapadoras para la confección de libretos

### **ETIQUETADORAS:**

Para adherir distintos formatos de etiquetas. Conectables en línea con alimentadores especiales y cintas de salida motorizadas.

### **PLEGADORAS-GRAPADORAS:**

Confeccionadoras de libretos. Conectables en línea a distintos equipos auxiliares como alzadoras verticales o guillotinas

### **PLEGADORAS DE PLANOS:**

Plegadora de planos con 8 programas de memoria. Para planos con formatos hasta de 900 x 4.000 mm.

### **RETRACTILADORAS:**

Embolsadoras de sobremesa con pistola retractil o equipos con túnel de calor.

### **SISTEMAS INDUSTRIALES: EQUIPAMIENTO ESPECIAL**

Equipos modulares de embolsado y ensobrado para grandes manipuladores

*Para ampliación de información sobre modelos y características o petición de precios e instalación, póngase en contacto con nuestro departamento comercial en el teléfono: 916 390 211.*